

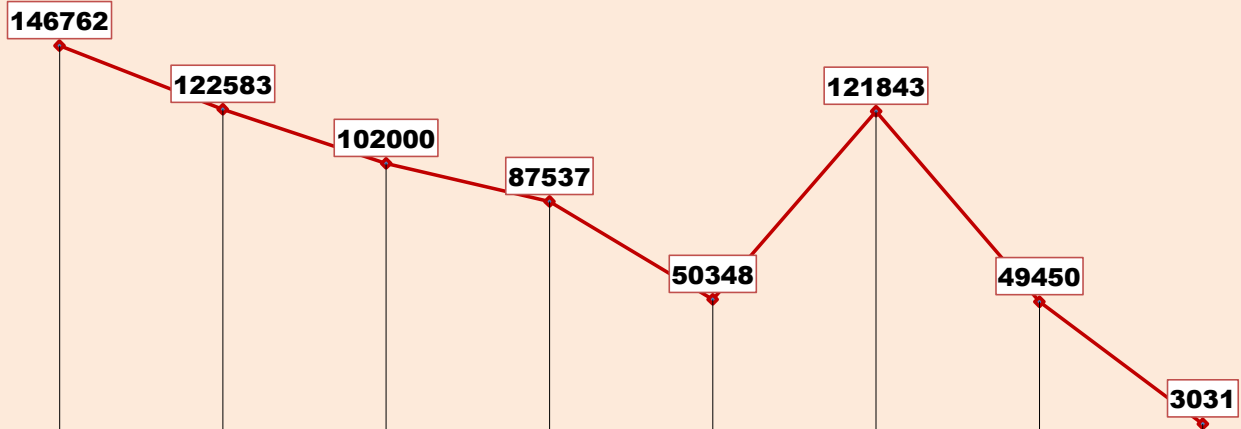


ग्रामीण गृहनिर्माण

दैनिक प्रगती अहवाल : ३०.०९.२०२३

प्रधानमंत्री आवास योजना ग्रामीण – मंजूरी, पूर्ण घरकुले, हप्ते वितरण, भूमिहीन, आर्थिकदृष्ट्या अपूर्ण
राज्य पुरस्कृत ग्रामीण आवास योजना – मंजूरी, पूर्ण घरकुले, हप्ते वितरण, आर्थिकदृष्ट्या अपूर्ण

योजना	एकूण मंजूरी	दैनिक मंजूरी	एकूण पूर्ण	दैनिक पूर्ण घरकुले	दैनिक पहिला हप्ता वितरित	दैनिक दुसरा हप्ता वितरित	दैनिक तिसरा हप्ता वितरित
प्रधानमंत्री आवास योजना ग्रामीण	१३८७८३६	०	११८३६६०	१७०	१६	१२३	१८२
राज्य योजना	६२५६२२	१	४४४६७१	१६०	३७०	१५८	२१८
एकूण	२०१३४५८	१	१६२८३३१	३३०	३८६	२८१	४००



पहिला हप्ता मिळाल्यानंतर ३ महिने उलटूनही अपूर्ण घरकुले

पहिला हप्ता मिळाल्यानंतर ६ महिने उलटूनही अपूर्ण घरकुले

पहिला हप्ता मिळाल्यानंतर ९ महिने उलटूनही अपूर्ण घरकुले

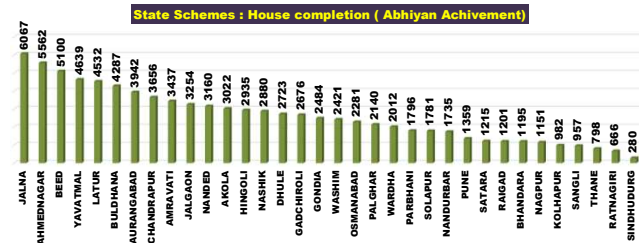
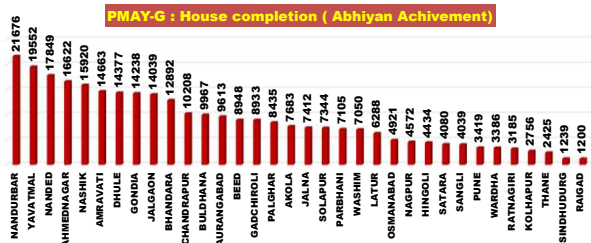
पहिला हप्ता मिळाल्यानंतर १२ महिने उलटूनही अपूर्ण घरकुले

पहिला हप्ता मिळाल्यानंतर १८ महिने उलटूनही अपूर्ण घरकुले

पहिला हप्ता मिळाल्यानंतर १० दिवसानंतरही दुसरा हप्ता न मिळालेली घरकुले

दुसरा हप्ता मिळाल्यानंतर १० दिवसानंतरही तिसरा हप्ता न मिळालेली घरकुले

तिसरा हप्ता मिळाल्यानंतर १० दिवसानंतरही अपूर्ण घरांची संख्या



राज्य व्यवस्थापन कक्ष- ग्रामीण गृहनिर्माण

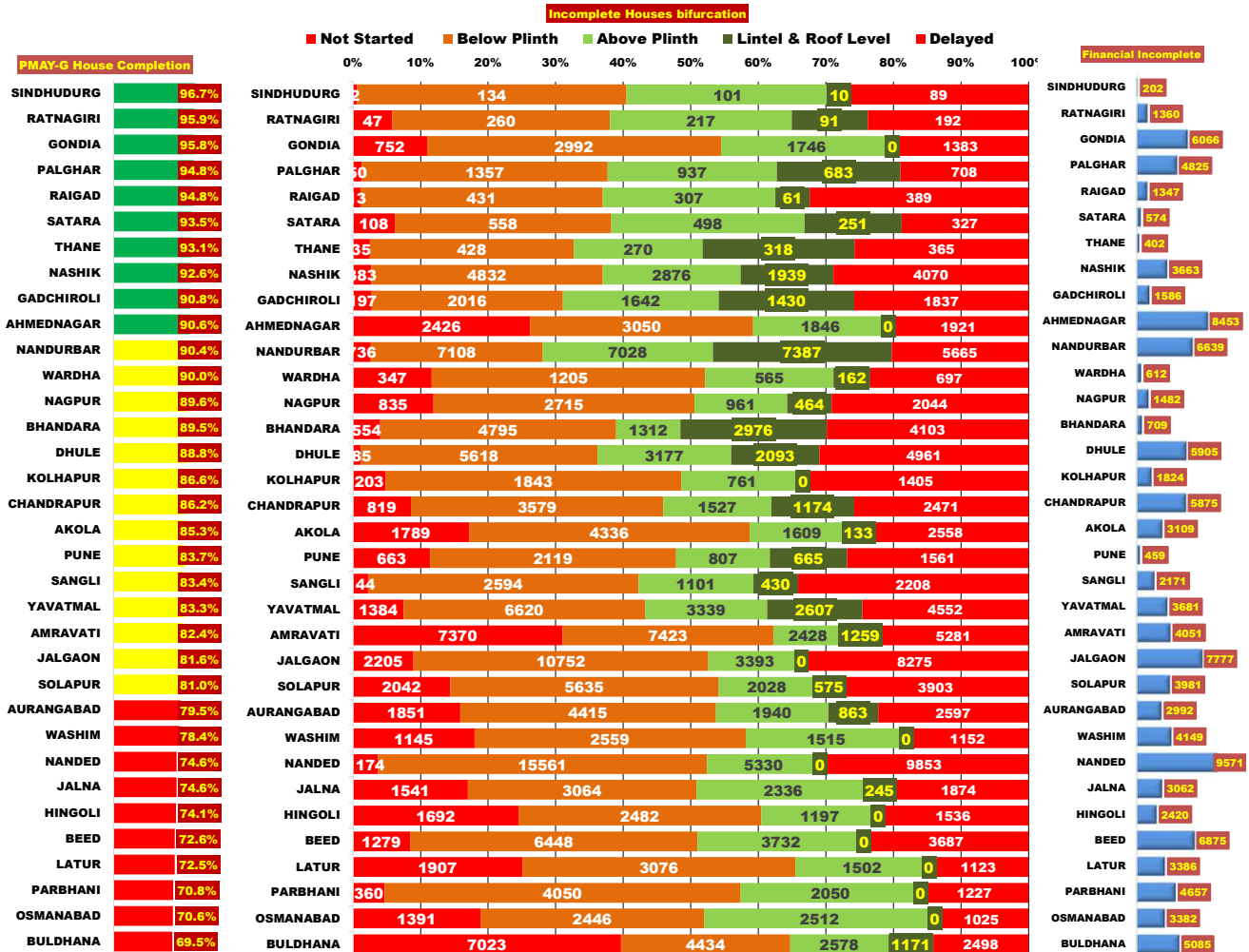
४ था मजला, दक्षिण कक्ष, सिडको भवन, सीबीडी बेलापूर, नवी मुंबई - ४०० ६१४.

प्रधानमंत्री आवास योजना - ग्रामीण : भूमिहीन लाभार्थी अहवाल

Sr. No.	District	Google Sheet Report			AwaasSoft Report			
		Total Landless	Provided land	Remaining	Landless beneficiaries tagged in AwaasSoft	Landless beneficiaries provided land	Remaining Landless	Remaining Tag (provided land)
1	DHULE	18	18	0	18	18	0	0
2	GADCHIROLI	9	9	0	9	9	0	0
3	GONDIA	2450	2450	0	2452	2324	128	126
4	KOLHAPUR	257	257	0	246	228	18	29
5	NANDURBAR	0	0	0	0	0	0	0
6	PALGHAR	11	11	0	11	11	0	0
7	RAIGAD	6	6	0	6	6	0	0
8	RATNAGIRI	23	23	0	23	23	0	0
9	SINDHUDURG	420	420	0	416	416	0	4
10	THANE	112	81	31	118	60	58	21
11	NANDED	354	322	32	361	263	98	59
12	SATARA	794	744	50	799	617	182	127
13	BEED	212	125	87	356	66	290	59
14	SANGLI	310	216	94	308	142	166	74
15	NASHIK	1699	1501	198	1678	1162	516	339
16	WARDHA	2116	1877	239	2240	1873	367	4
17	PARBHANI	307	63	244	290	54	236	9
18	PUNE	2057	1640	417	2052	867	1185	773
19	BHANDARA	4785	4323	462	4785	4434	351	-111
20	CHANDRAPUR	2400	1937	463	2488	1615	873	322
21	NAGPUR	4439	3839	600	4425	3565	860	274
22	HINGOLI	1713	796	917	1713	466	1247	330
23	JALNA	1359	406	953	1373	85	1288	321
24	LATUR	2178	1194	984	2258	818	1440	376
25	OSMANABAD	2090	1073	1017	2062	102	1960	971
26	JALGAON	22530	21460	1070	22563	20890	1673	570
27	WASHIM	2813	1685	1128	2731	1484	1247	201
28	YAVATMAL	3056	1848	1208	3159	1884	1275	-36
29	AKOLA	6766	5408	1358	6685	5328	1357	80
30	AURANGABAD	3266	1700	1566	3155	1805	1350	-105
31	SOLAPUR	5909	4150	1759	5600	3970	1630	180
32	AHMEDNAGAR	7557	5242	2315	7740	5146	2594	96
33	BULDHANA	15316	9450	5866	15662	9208	6454	242
34	AMRAVATI	20601	13786	6815	20276	13649	6627	137
	Total	117933	88060	29873	118058	82588	35470	5724

प्रधानमंत्री आवास योजना ग्रामीण - पूर्ण घरकूले

Sr. No.	Division	Sanction	29.09.2023	30.09.2023	Daily Achivement	Remaining	Completed & verified	Remaining verified
1	AURANGABAD DIV.	234339	174055	174131	76	60208	164954	9177
2	AMRAVATI DIV.	267684	216003	216072	69	51612	207491	8581
3	NAGPUR DIV.	287345	262343	262357	14	24988	253453	8904
4	PUNE DIV.	117624	99053	99060	7	18564	94785	4275
5	NASHIK DIV.	411396	366144	366148	4	45248	345321	20827
6	KONKAN DIV.	69448	65892	65892	0	3556	63696	2196
Total		1387836	1183490	1183660	170	204176	1129700	53960



प्रधानमंत्री आवास योजना ग्रामीण - पूर्ण घरकूले

Sr. No.	District	Sanction	29.09.2023	30.09.2023	Daily Achivement	Remaining	Completed & verified	Remaining verified
1	NANDED	68546	51087	51159	72	17387	49088	2071
2	YAVATMAL	63547	52916	52960	44	10587	49597	3363
3	AMRAVATI	92573	76266	76288	22	16285	74093	2195
4	CHANDRAPUR	42393	36540	36547	7	5846	35294	1253
5	SOLAPUR	45971	37245	37252	7	8719	35691	1561
6	WARDHA	17701	15920	15925	5	1776	15422	503
7	AKOLA	47787	40777	40780	3	7007	39920	860
8	JALGAON	78338	63955	63957	2	14381	62095	1862
9	JALNA	24021	17916	17918	2	6103	16835	1083
10	NASHIK	89292	82709	82711	2	6581	79262	3449
11	GADCHIROLI	31610	28699	28700	1	2910	26325	2375
12	LATUR	20368	14761	14762	1	5606	14313	449
13	NAGPUR	36241	32464	32465	1	3776	31266	1199
14	OSMANABAD	13748	9700	9701	1	4047	8477	1224
15	AHMEDNAGAR	60376	54702	54702	0	5674	53906	796
16	AURANGABAD	36139	28745	28745	0	7394	27070	1675
17	BEED	34670	25176	25176	0	9494	23540	1636
18	BHANDARA	63560	56904	56904	0	6656	53923	2981
19	BULDHANA	44583	30988	30988	0	13595	29377	1611
20	DHULE	64634	57372	57372	0	7262	53561	3811
21	GONDIA	95840	91816	91816	0	4024	91223	593
22	HINGOLI	18083	13392	13392	0	4691	12879	513
23	KOLHAPUR	17105	14818	14818	0	2287	14484	334
24	NANDURBAR	118756	107406	107406	0	11350	96497	10909
25	PALGHAR	35188	33366	33366	0	1822	32161	1205
26	PARBHANI	18764	13278	13278	0	5486	12752	526
27	PUNE	19152	16029	16029	0	3123	14898	1131
28	RAIGAD	9819	9310	9310	0	509	9007	303
29	RATNAGIRI	9786	9389	9389	0	397	9171	218
30	SANGLI	21002	17506	17506	0	3496	16733	773
31	SATARA	14394	13455	13455	0	939	12979	476
32	SINDHUDURG	5083	4916	4916	0	167	4836	80
33	THANE	9572	8911	8911	0	661	8521	390
34	WASHIM	19194	15056	15056	0	4138	14504	552
Total		1387836	1183490	1183660	170	204176	1129700	53960

राज्यपुरस्कृत आवास योजना ग्रामीण - मंजूरी

Sr. No.	Division	Target	29.09.2023	30.09.2023	Daily Achivement	Sanction %	Remaining	Sanction State Rank
1	PUNE DIV.	79408	64759	64760	1	81.6%	14648	2
2	KONKAN DIV.	44680	35587	35587	0	79.6%	9093	1
3	NASHIK DIV.	207158	123087	123087	0	59.4%	84071	5
4	AURANGABAD DIV.	273099	181300	181300	0	66.4%	91799	6
5	AMRAVATI DIV.	157836	105927	105927	0	67.1%	51909	4
6	NAGPUR DIV.	164085	114961	114961	0	70.1%	49124	3
Total		926266	625621	625622	1	67.5%	300644	

Sr. No.	District	Target	29.09.2023	30.09.2023	Daily Achivement	Sanction %	Remaining	Sanction State Rank
1	SATARA	11532	11513	11514	1	99.8%	18	1
2	AHMEDNAGAR	39938	34897	34897	0	87.4%	5041	14
3	AKOLA	34781	20246	20246	0	58.2%	14535	28
4	AMRAVATI	36242	22867	22867	0	63.1%	13375	27
5	AURANGABAD	36954	25616	25616	0	69.3%	11338	25
6	BEED	33057	26176	26176	0	79.2%	6881	18
7	BHANDARA	22211	16829	16829	0	75.8%	5382	16
8	BULDHANA	28967	20925	20925	0	72.2%	8042	19
9	CHANDRAPUR	54555	35869	35869	0	65.7%	18686	31
10	DHULE	31453	20275	20275	0	64.5%	11178	24
11	GADCHIROLI	20609	16313	16313	0	79.2%	4296	10
12	GONDIA	18712	13864	13864	0	74.1%	4848	13
13	HINGOLI	38798	23068	23068	0	59.5%	15730	30
14	JALGAON	34417	25805	25805	0	75.0%	8612	20
15	JALNA	41057	20076	20076	0	48.9%	20981	32
16	KOLHAPUR	16830	12905	12905	0	76.7%	3925	8
17	LATUR	35747	26761	26761	0	74.9%	8986	21
18	NAGPUR	33291	18741	18741	0	56.3%	14550	29
19	NANDED	34410	22357	22357	0	65.0%	12053	26
20	NANDURBAR	51420	16695	16695	0	32.5%	34725	34
21	NASHIK	49930	25415	25415	0	50.9%	24515	33
22	OSMANABAD	24016	18379	18379	0	76.5%	5637	17
23	PALGHAR	16073	11748	11748	0	73.1%	4325	11
24	PARBHANI	29060	18867	18867	0	64.9%	10193	22
25	PUNE	17336	13242	13242	0	76.4%	4094	9
26	RAIGAD	10569	8834	8834	0	83.6%	1735	6
27	RATNAGIRI	7197	6690	6690	0	93.0%	507	3
28	SANGLI	10132	8604	8604	0	84.9%	1528	5
29	SINDHUDURG	2267	2110	2110	0	93.1%	157	2
30	SOLAPUR	23578	18495	18495	0	78.4%	5083	15
31	THANE	8574	6205	6205	0	72.4%	2369	7
32	WARDHA	14707	13345	13345	0	90.7%	1362	4
33	WASHIM	15866	11053	11053	0	69.7%	4813	12
34	YAVATMAL	41980	30836	30836	0	73.5%	11144	23
Total		926266	625621	625622	1	67.5%	300644	

राज्यपुरस्कृत आवास योजना ग्रामीण - प्रलंबीत मंजूरी

Sr. No.	Division	रमाई आवास योजना	शबरी आवास योजना	आदीम आवास योजना	पारधी आवास योजना	य.च.मु.व योजना	पुण्यश्लोक अहिल्यादेवी होळकर घरकुल योजना	एकूण
1	KONKAN DIV.	1469	7574	25	3	22	0	9093
2	PUNE DIV.	10902	3507	4	55	20	160	14648
3	NAGPUR DIV.	27183	20289	86	2	1548	16	49124
4	AMRAVATI DIV.	31881	19025	136	9	813	45	51909
5	NASHIK DIV.	21440	62523	61	18	0	29	84071
6	AURANGABAD DIV.	60702	26704	238	26	3243	886	91799
	Total	153577	139622	550	113	5646	1136	300644

Sr. No.	District	रमाई आवास योजना	शबरी आवास योजना	आदीम आवास योजना	पारधी आवास योजना	य.च.मु.व योजना	पुण्यश्लोक अहिल्यादेवी होळकर घरकुल योजना	एकूण
1	SATARA	18	0	0	0	0	0	18
2	SINDHUDURG	127	14	16	0	0	0	157
3	RATNAGIRI	400	84	0	1	22	0	507
4	WARDHA	526	833	3	0	0	0	1362
5	SANGLI	1486	30	0	12	0	0	1528
6	RAIGAD	522	1211	0	2	0	0	1735
7	THANE	321	2042	6	0	0	0	2369
8	KOLHAPUR	3730	35	0	0	0	160	3925
9	PUNE	855	3201	4	14	20	0	4094
10	GADCHIROLI	1078	3192	26	0	0	0	4296
11	PALGHAR	99	4223	3	0	0	0	4325
12	WASHIM	3558	1217	0	0	0	38	4813
13	GONDIA	3247	1586	0	0	0	15	4848
14	AHMEDNAGAR	2653	2388	0	0	0	0	5041
15	SOLAPUR	4813	241	0	29	0	0	5083
16	BHANDARA	3871	1446	0	0	64	1	5382
17	OSMANABAD	4049	194	0	0	1394	0	5637
18	BEED	5577	1298	0	6	0	0	6881
19	BULDHANA	5765	2270	0	0	0	7	8042
20	JALGAON	3567	5014	0	2	0	29	8612
21	LATUR	7149	933	0	4	67	833	8986
22	PARBHANI	7664	2285	0	0	196	48	10193
23	YAVATMAL	5756	4601	136	1	650	0	11144
24	DHULE	3860	7318	0	0	0	0	11178
25	AURANGABAD	7153	4179	0	6	0	0	11338
26	NANDED	5194	6613	238	8	0	0	12053
27	AMRAVATI	5246	7959	0	7	163	0	13375
28	AKOLA	11556	2978	0	1	0	0	14535
29	NAGPUR	12086	2460	0	0	4	0	14550
30	HINGOLI	6950	8780	0	0	0	0	15730
31	CHANDRAPUR	6375	10772	57	2	1480	0	18686
32	JALNA	16966	2422	0	2	1586	5	20981
33	NASHIK	10413	14035	61	6	0	0	24515
34	NANDURBAR	947	33768	0	10	0	0	34725
	Total	153577	139622	550	113	5646	1136	300644

राज्यपुरस्कृत आवास योजना ग्रामीण - पूर्ण घरकूले

Sr. No.	Division	Sanction	29.09.2023	30.09.2023	Daily Achivement	Completion %	Remaining	To be Completed in Per Day till 30.11.23
1	AMRAVATI DIV.	105927	73912	74004	92	69.9%	31923	523
2	AURANGABAD DIV.	181300	119871	119919	48	66.1%	61381	1006
3	NAGPUR DIV.	114961	75705	75719	14	65.9%	39242	643
4	KONKAN DIV.	35587	26456	26459	3	74.4%	9128	150
5	NASHIK DIV.	123087	94208	94211	3	76.5%	28876	473
6	PUNE DIV.	64760	54359	54359	0	83.9%	10401	171
Total		625622	444511	444671	160	71.1%	180951	2966

Sr. No.	District	Sanction	29.09.2023	30.09.2023	Daily Achivement	Completion %	Remaining	To be Completed in Per Day till 30.11.23
1	BULDHANA	20925	15251	15313	62	73.2%	5612	92
2	NANDED	22357	13722	13749	27	61.5%	8608	141
3	AKOLA	20246	13942	13956	14	68.9%	6290	103
4	AMRAVATI	22867	15886	15898	12	69.5%	6969	114
5	AURANGABAD	25616	17507	17515	8	68.4%	8101	133
6	GADCHIROLI	16313	11978	11985	7	73.5%	4328	71
7	LATUR	26761	20756	20762	6	77.6%	5999	98
8	OSMANABAD	18379	11469	11473	4	62.4%	6906	113
9	YAVATMAL	30836	20433	20437	4	66.3%	10399	170
10	GONDIA	13864	11131	11134	3	80.3%	2730	45
11	NAGPUR	18741	9704	9707	3	51.8%	9034	148
12	RAIGAD	8834	5318	5321	3	60.2%	3513	58
13	JALGAON	25805	19017	19019	2	73.7%	6786	111
14	PARBHANI	18867	14442	14444	2	76.6%	4423	73
15	CHANDRAPUR	35869	20260	20261	1	56.5%	15608	256
16	JALNA	20076	13235	13236	1	65.9%	6840	112
17	NASHIK	25415	19591	19592	1	77.1%	5823	95
18	AHMEDNAGAR	34897	30188	30188	0	86.5%	4709	77
19	BEED	26176	17383	17383	0	66.4%	8793	144
20	BHANDARA	16829	12966	12966	0	77.0%	3863	63
21	DHULE	20275	14212	14212	0	70.1%	6063	99
22	HINGOLI	23068	11357	11357	0	49.2%	11711	192
23	KOLHAPUR	12905	11061	11061	0	85.7%	1844	30
24	NANDURBAR	16695	11200	11200	0	67.1%	5495	90
25	PALGHAR	11748	8570	8570	0	72.9%	3178	52
26	PUNE	13242	10508	10508	0	79.4%	2734	45
27	RATNAGIRI	6690	6275	6275	0	93.8%	415	7
28	SANGLI	8604	7287	7287	0	84.7%	1317	22
29	SATARA	11514	9906	9906	0	86.0%	1608	26
30	SINDHUDURG	2110	2024	2024	0	95.9%	86	1
31	SOLAPUR	18495	15597	15597	0	84.3%	2898	48
32	THANE	6205	4269	4269	0	68.8%	1936	32
33	WARDHA	13345	9666	9666	0	72.4%	3679	60
34	WASHIM	11053	8400	8400	0	76.0%	2653	43
Total		625622	444511	444671	160	71.1%	180951	2966

राज्य योजना अपूर्ण घरकुले

Sr. No.	Division	रमाई आवास योजना	शबरी आवास योजना	आदीम आवास योजना	पारधी आवास योजना	व.च.मु.व योजना	पुण्यश्लोक अहिल्यादेवी होळकर घरकुल योजना	एकूण
1	KONKAN DIV.	996	7662	450	0	8	12	9128
2	PUNE DIV.	8847	1020	56	56	58	364	10401
3	NASHIK DIV.	11366	17077	25	123	122	163	28876
4	AMRAVATI DIV.	16291	11591	2158	190	1613	80	31923
5	NAGPUR DIV.	11019	22335	795	21	5051	21	39242
6	AURANGABAD DIV.	50490	9454	45	62	1028	302	61381
	Total	99009	69139	3529	452	7880	942	180951

Sr. No.	District	रमाई आवास योजना	शबरी आवास योजना	आदीम आवास योजना	पारधी आवास योजना	व.च.मु.व योजना	पुण्यश्लोक अहिल्यादेवी होळकर घरकुल योजना	एकूण
1	SINDHUDURG	85	1	0	0	0	0	86
2	RATNAGIRI	382	21	4	0	8	0	415
3	AHMEDNAGAR	2546	2127	0	16	20	0	4709
4	SATARA	1546	33	0	0	29	0	1608
5	KOLHAPUR	1450	12	0	0	18	364	1844
6	SANGLI	1306	7	0	4	0	0	1317
7	SOLAPUR	2805	74	0	8	11	0	2898
8	GONDIA	1341	1389	0	0	0	0	2730
9	PUNE	1740	894	56	44	0	0	2734
10	LATUR	5873	126	0	0	0	0	5999
11	NASHIK	2473	3296	25	29	0	0	5823
12	BHANDARA	1483	1160	0	0	1199	21	3863
13	PARBHANI	3034	940	0	0	247	202	4423
14	WASHIM	1728	922	0	2	0	1	2653
15	JALGAON	3220	3338	0	65	0	163	6786
16	GADCHIROLI	1319	2724	285	0	0	0	4328
17	BULDHANA	4566	950	0	17	0	79	5612
18	PALGHAR	65	3001	112	0	0	0	3178
19	WARDHA	1490	1945	243	1	0	0	3679
20	DHULE	2164	3784	0	13	102	0	6063
21	AMRAVATI	3272	3551	0	28	118	0	6969
22	AKOLA	4502	1761	0	27	0	0	6290
23	THANE	240	1508	188	0	0	0	1936
24	AURANGABAD	6776	1318	0	7	0	0	8101
25	NANDURBAR	963	4532	0	0	0	0	5495
26	BEED	8324	461	0	8	0	0	8793
27	YAVATMAL	2223	4407	2158	116	1495	0	10399
28	JALNA	6022	75	0	6	637	100	6840
29	OSMANABAD	6576	145	0	41	144	0	6906
30	NANDED	8138	425	45	0	0	0	8608
31	RAIGAD	224	3131	146	0	0	12	3513
32	CHANDRAPUR	4568	6914	267	14	3845	0	15608
33	NAGPUR	818	8203	0	6	7	0	9034
34	HINGOLI	5747	5964	0	0	0	0	11711
	Total	99009	69139	3529	452	7880	942	180951

प्रधानमंत्री आवास योजना ग्रामीण - हप्ते वितरण

Sr. No.	Division	1st Installment (Daily Achivement)	1st Installment Remaining	2nd Installment (Daily Achivement)	2nd Installment Remaining	3rd Installment (Daily Achivement)	3rd Installment Remaining
1	AURANGABAD DIV.	2	11195	74	41542	78	20599
2	NAGPUR DIV.	7	3504	30	17302	43	7753
3	AMRAVATI DIV.	5	18711	7	25372	28	11469
4	NASHIK DIV.	2	5935	10	31360	24	18320
5	PUNE DIV.	0	3160	0	12749	7	5195
6	KONKAN DIV.	0	147	2	2610	2	1832
Total		16	42652	123	130935	182	65168

Sr. No.	District	1st Installment (Daily Achivement)	1st Installment Remaining	2nd Installment (Daily Achivement)	2nd Installment Remaining	3rd Installment (Daily Achivement)	3rd Installment Remaining
1	HINGOLI	0	1692	29	2482	31	1197
2	GADCHIROLI	5	197	21	2016	21	1642
3	AURANGABAD	1	1851	19	4415	16	1940
4	PARBHANI	0	360	16	4050	13	2050
5	AHMEDNAGAR	2	2426	1	3050	23	1846
6	BEED	1	1279	7	6448	14	3732
7	BULDHANA	0	7023	0	4434	15	2578
8	AMRAVATI	0	7370	3	7423	11	2428
9	BHANDARA	0	554	2	4795	10	1312
10	JALGAON	0	2205	9	10752	1	3393
11	CHANDRAPUR	2	819	5	3579	2	1527
12	GONDIA	0	752	0	2992	8	1746
13	AKOLA	3	1789	1	4336	2	1609
14	SANGLI	0	144	0	2594	5	1101
15	YAVATMAL	2	1384	3	6620	0	3339
16	OSMANABAD	0	1391	0	2446	4	2512
17	NANDED	0	1174	3	15561	0	5330
18	PALGHAR	0	50	1	1357	2	937
19	WARDHA	0	347	2	1205	1	565
20	KOLHAPUR	0	203	0	1843	1	761
21	NAGPUR	0	835	0	2715	1	961
22	SINDHUDURG	0	2	1	134	0	101
23	SOLAPUR	0	2042	0	5635	1	2028
24	DHULE	0	185	0	5618	0	3177
25	JALNA	0	1541	0	3064	0	2336
26	LATUR	0	1907	0	3076	0	1502
27	NANDURBAR	0	736	0	7108	0	7028
28	NASHIK	0	383	0	4832	0	2876
29	PUNE	0	663	0	2119	0	807
30	RAIGAD	0	13	0	431	0	307
31	RATNAGIRI	0	47	0	260	0	217
32	SATARA	0	108	0	558	0	498
33	THANE	0	35	0	428	0	270
34	WASHIM	0	1145	0	2559	0	1515
Total		16	42652	123	130935	182	65168

राज्यपुरस्कृत आवास योजना ग्रामीण - हप्ते वितरण

Sr. No.	Division	1st Installment (Daily Achivement)	1st Installment Remaining	2nd Installment (Daily Achivement)	2nd Installment Remaining	3rd Installment (Daily Achivement)	3rd Installment Remaining
1	NAGPUR DIV.	208	10964	41	19264	56	4116
2	AURANGABAD DIV.	102	13075	56	29532	89	12842
3	AMRAVATI DIV.	42	5270	22	15965	15	4904
4	NASHIK DIV.	8	5577	26	12427	44	5512
5	PUNE DIV.	4	1909	10	4834	12	1706
6	KONKAN DIV.	6	2780	3	3272	2	1249
	Total	370	39575	158	85294	218	30329

Sr. No.	District	1st Installment (Daily Achivement)	1st Installment Remaining	2nd Installment (Daily Achivement)	2nd Installment Remaining	3rd Installment (Daily Achivement)	3rd Installment Remaining
1	NAGPUR	148	4428	15	3777	15	362
2	HINGOLI	89	2759	22	6546	31	1591
3	CHANDRAPUR	29	2898	13	9377	17	1622
4	JALGAON	0	840	14	3475	33	1423
5	YAVATMAL	28	2067	10	5240	9	1483
6	AURANGABAD	4	1686	12	3250	29	1626
7	BEED	1	1151	10	3692	13	2716
8	AHMEDNAGAR	5	332	9	2862	7	1199
9	GONDIA	2	424	3	1316	16	530
10	BHANDARA	14	551	1	2021	3	341
11	PARBHANI	7	919	1	2547	9	894
12	SATARA	2	261	7	896	6	203
13	WARDHA	7	2014	7	1090	1	255
14	GADCHIROLI	8	649	2	1683	4	1006
15	JALNA	1	1362	9	2297	4	1756
16	AKOLA	11	622	1	3654	0	979
17	AMRAVATI	3	1238	3	3892	3	793
18	RAIGAD	6	1642	3	960	0	454
19	KOLHAPUR	0	517	3	925	5	237
20	BULDHANA	0	904	3	1706	3	1012
21	NANDURBAR	3	2480	0	842	3	804
22	OSMANABAD	0	2216	2	3354	3	1225
23	WASHIM	0	439	5	1473	0	637
24	NASHIK	0	1554	3	2183	1	876
25	SOLAPUR	1	543	0	1321	1	544
26	PALGHAR	0	80	0	1642	1	556
27	PUNE	1	367	0	1106	0	463
28	SINDHUDURG	0	2	0	54	1	12
29	DHULE	0	371	0	3065	0	1210
30	LATUR	0	911	0	2660	0	1511
31	NANDED	0	2071	0	5186	0	1523
32	RATNAGIRI	0	42	0	113	0	78
33	SANGLI	0	221	0	586	0	259
34	THANE	0	1014	0	503	0	149
	Total	370	39575	158	85294	218	30329

राज्य योजना: पहिला हप्ता प्रलंबीत

Sr. No.	Division	रमाई आवास योजना	शबरी आवास योजना	आदीम आवास योजना	पारधी आवास योजना	य.च.मु.व योजना	पुण्यश्लोक अहिल्यादेवी होळकर घरकुल योजना	एकूण
1	KONKAN DIV.	106	2647	27	0	0	0	2780
2	PUNE DIV.	1549	228	7	15	17	93	1909
3	NASHIK DIV.	551	4850	0	7	96	73	5577
4	AMRAVATI DIV.	1017	2675	202	18	1354	4	5270
5	NAGPUR DIV.	1501	7515	210	2	1735	1	10964
6	AURANGABAD DIV.	9468	2637	13	21	729	207	13075
	Total	14192	20552	459	63	3931	378	39575

Sr. No.	District	रमाई आवास योजना	शबरी आवास योजना	आदीम आवास योजना	पारधी आवास योजना	य.च.मु.व योजना	पुण्यश्लोक अहिल्यादेवी होळकर घरकुल योजना	एकूण
1	SINDHUDURG	2	0	0	0	0	0	2
2	RATNAGIRI	41	1	0	0	0	0	42
3	AHMEDNAGAR	128	182	0	2	20	0	332
4	SATARA	248	8	0	0	5	0	261
5	KOLHAPUR	412	10	0	0	2	93	517
6	SANGLI	217	4	0	0	0	0	221
7	SOLAPUR	524	8	0	1	10	0	543
8	GONDIA	198	226	0	0	0	0	424
9	PUNE	148	198	7	14	0	0	367
10	LATUR	895	16	0	0	0	0	911
11	NASHIK	78	1476	0	0	0	0	1554
12	BHANDARA	245	95	0	0	210	1	551
13	PARBHANI	204	383	0	0	130	202	919
14	WASHIM	156	283	0	0	0	0	439
15	JALGAON	283	479	0	5	0	73	840
16	GADCHIROLI	155	473	21	0	0	0	649
17	BULDHANA	264	636	0	0	0	4	904
18	PALGHAR	2	75	3	0	0	0	80
19	WARDHA	473	1401	140	0	0	0	2014
20	DHULE	47	248	0	0	76	0	371
21	AMRAVATI	295	921	0	3	19	0	1238
22	AKOLA	293	328	0	1	0	0	622
23	THANE	26	973	15	0	0	0	1014
24	AURANGABAD	1277	406	0	3	0	0	1686
25	NANDURBAR	15	2465	0	0	0	0	2480
26	BEED	1001	144	0	6	0	0	1151
27	YAVATMAL	9	507	202	14	1335	0	2067
28	JALNA	786	10	0	1	560	5	1362
29	OSMANABAD	2096	70	0	11	39	0	2216
30	NANDED	1958	100	13	0	0	0	2071
31	RAIGAD	35	1598	9	0	0	0	1642
32	CHANDRAPUR	353	970	49	1	1525	0	2898
33	NAGPUR	77	4350	0	1	0	0	4428
34	HINGOLI	1251	1508	0	0	0	0	2759
	Total	14192	20552	459	63	3931	378	39575